

Allegato statistico all'articolo
Quale legalità? Rom e *gagi* a confronto

Aggiornamenti Sociali n. 3/2008, 182-194

di

PAOLA ARRIGONI E TOMMASO VITALE

L'ARTICOLO SI APPOGGIA SUI DATI DELLA RICERCA "COSA SANNO E COSA PENSANO GLI ITALIANI DI ROM E SINTI?" COMMISSIONATA DAL MINISTERO DEGLI INTERNI ED EFFETTUATA NEL GIUGNO 2007 DALL'ISTITUTO PER GLI STUDI SULLA PUBBLICA OPINIONE (ISPO) E DELLA RICERCA QUALITATIVA AD ESSA COMPLEMENTARE "VOCI ZINGARE: L'IGNOTA GALASSIA SI PRESENTA", EFFETTUATA DALL'ISPO NELL'OTTOBRE 2007.

NELLE PAGINE SUCCESSIVE NE VIENE PRESENTATA L'APPENDICE STATISTICA IN OTTEMPERANZA AL REGOLAMENTO DELL'AUTORITÀ PER LE GARANZIE NELLE COMUNICAZIONI IN MATERIA DI PUBBLICAZIONE E DIFFUSIONE DEI SONDAGGI SUI MEZZI DI COMUNICAZIONE DI MASSA: DELIBERA 153/02/CSP, PUBBLICATO SU G.U. 185 DEL 8/8/2002 E 237/03/CSP DEL 9/12/2003.

GLI AUTORI DESIDERANO RINGRAZIARE VIVAMENTE TUTTI I PARTECIPANTI AL GRUPPO DI RICERCA, E IN PARTICOLARE: RENATO MANNHEIMER, EMANUELA CARIMATI, GRAZIELLA CIVENTI, DEANNA DADUSC E STEFANO ARCAGNI.

INDICE

	PAG.
La scheda della ricerca	4
Nota sulle tavole statistiche	5
Domanda 1	6
Parliamo dei differenti popoli. Non tutti ci sono simpatici allo stesso modo. Le chiedo ora di indicare il suo grado di simpatia verso alcuni gruppi. Risponda, per favore, tenendo presente che 4=molto simpatici, 3=abbastanza simpatici, 2=poco simpatici, 1=per nulla simpatici, 0=non so	
Domanda 2	9
Parliamo in particolare di zingari, vale a dire rom e sinti. Può dirmi le prime parole o immagini che le vengono in mente se le dico la parola zingaro?	
Domanda 3	11
Ma quanti pensa siano gli zingari presenti oggi in Italia, all'incirca...?	
Domanda 4	13
E, quanti pensa che siano gli zingari che sono cittadini italiani sul totale degli zingari presenti oggi in Italia?	
Domanda 5	15
Ecco alcune opinioni che abbiamo sentito sugli zingari. Per ognuna mi dica se è d'accordo	

Domanda 6	18
Gli zingari possono convivere con noi?	
Domanda 7	20
Il fatto che secondo alcuni gli zingari possano difficilmente convivere con gli italiani dipende soprattutto dal fatto che...	
Domanda 8	22
Abbiamo raccolto diverse opinioni su come potrebbe migliorare la condizione degli zingari, dei rom in Italia. Indichi in ordine di importanza le tre iniziative che le sembrano più utili	
Il campione intervistato	24
Il questionario	25
Appunto metodologico	28

La scheda della ricerca

ATTENZIONE: IN CASO DI PUBBLICAZIONE E' OBBLIGATORIO RIPORTARE LE INFORMAZIONI SEGUENTI, A PENA DI GRAVI SANZIONI. ISPO NON SI ASSUME ALCUNA RESPONSABILITA' IN CASO DI INOSSERVANZA.

Nota informativa (in ottemperanza al regolamento dell'Autorità per le Garanzie nelle Comunicazioni in materia di pubblicazione e diffusione dei sondaggi sui mezzi di comunicazione di massa: delibera 153/02/CSP, pubblicato su G.U. 185 del 8/8/2002 e 237/03/CSP del 9/12/2003)

Soggetto realizzatore	➤ I.S.P.O. s.r.l.
Committente-acquirente	➤ Ministero dell'Interno
Tipo e oggetto del sondaggio	➤ sondaggio di opinione a livello nazionale
Metodo di raccolta delle informazioni	➤ panel* - interviste registrate a domicilio mediante computer
Universo di riferimento	➤ popolazione italiana maggiore di 17 anni
Campione	➤ proporzionale alla distribuzione della popolazione italiana maggiore di 17 anni per genere, età, titolo di studio, condizione professionale, area geografica ed ampiezza demografica del centro di residenza
Consistenza numerica del campione	➤ 2.171 casi
Elaborazione dati	➤ SPSS
Margine di errore	➤ ± 1,5%
Periodo / date di rilevazione	➤ dal 23 al 25 giugno 2007
Testo integrale delle domande rivolte	➤ informazione allegata al presente rapporto
Numero di rispondenti	➤ informazione allegata alle tabelle illustrative dei risultati del sondaggio.

Indirizzo del sito dove sarà disponibile la documentazione completa, in caso di pubblicazione dei risultati della ricerca: www.agcom.it

* Il panel telematico, è un campione rappresentativo della popolazione italiana, distribuito in 450 comuni, con capofamiglia fino a 60 anni, stratificato secondo alcuni parametri: geografico (provinciale ed ampiezza dei centri di residenza), ampiezza del nucleo familiare. I 'panel member' sono collegati attraverso un personal computer via modem ad un elaboratore centrale. Il personal computer, dato in dotazione a ciascuna famiglia, è espressamente concepito per uso domestico, allestito con un software molto semplice ed interattivo che comprende un programma di autoistruzione accessibile a chiunque. E' quindi possibile rappresentare livelli socioeconomici molto bassi o individui che non abbiano particolare dimestichezza nell'uso del personal computer. Ogni venerdì pomeriggio, i questionari vengono inviati telematicamente a ciascuna famiglia del panel, con indicazione dei panel member che dovranno essere attivati. L'attivazione di ciascun panel member può essere automatica, ove vengano definiti i criteri di selezione, o indiretta, cioè tramite domande di screening ove la condizione di eleggibilità non sia nota. Nel corso del fine settimana le risposte vengono inviate al sistema centrale e quindi controllate e processate tra lunedì e martedì. Le famiglie possono eventualmente essere richiamate telefonicamente nel caso non abbiano risposto entro i tempi previsti o abbiano risposto in modo impreciso.

Nota sulle tavole statistiche

- Per ciascuna domanda si danno le tavole relative alle distribuzioni di frequenza e agli incroci. In ciascuna tavola è riportato il testo della domanda; le risposte, già previste nel questionario o codificate a posteriori; la distribuzione percentuale delle risposte o i valori medi.

- I dati qui di seguito presentati sono stati ponderati in base alla proporzione della popolazione per genere, classi di età, istruzione, professione, area geografica ed ampiezza demografica del comune di residenza.

- L'ordine delle tavole¹ corrisponde alla successione delle domande del questionario.

¹ Avvertenza: a volte il totale ottenuto sommando le singole voci risulta lievemente diverso da quello effettivo, a causa dell'arrotondamento automatico dei dati effettuato dal programma di elaborazione.

DOMANDA 1

Parliamo dei differenti popoli.

Non tutti ci sono simpatici allo stesso modo. Le chiedo ora di indicare il suo grado di simpatia verso alcuni gruppi. Risponda, per favore, tenendo presente che.. 4=molto simpatici, 3=abbastanza simpatici, 2=poco simpatici, 1=per nulla simpatici, 0=non so

- ↵ i cinesi
- ↵ i filippini
- ↵ i senegalesi
- ↵ gli ebrei
- ↵ gli arabi
- ↵ gli albanesi
- ↵ gli zingari
- ↵ i rumeni

DOMANDA 1 - PARLIAMO DEI DIFFERENTI POPOLI. NON TUTTI CI SONO SIMPATICI ALLO STESSO MODO. LE CHIEDO ORA DI INDICARE IL SUO GRADO DI SIMPATIA VERSO ALCUNI GRUPPI. RISPONDA, PER FAVORE, TENENDO PRESENTE CHE.. 4=MOLTO SIMPATICI, 3=ABBASTANZA SIMPATICI, 2=POCO SIMPATICI, 1=PER NULLA SIMPATICI, 0=NON SO

ORDINAMENTO PER MOLTO SIMPATICI

	Molto simpatici	Abbastanza simpatici	Poco simpatici	Per nulla simpatici	Non so	Totale
	%	%	%	%	%	(base casi=2171)
	⤴	⤴	⤴	⤴	⤴	⤴
- i senegalesi	10	36	21	13	20	100
- i filippini	9	42	18	10	21	100
- gli ebrei	8	34	20	12	26	100
- i cinesi	4	31	29	20	16	100
- gli arabi	2	18	30	31	19	100
- i rumeni	2	18	32	32	16	100
- gli albanesi	1	10	30	44	15	100
- gli zingari	1	5	20	61	13	100

Valori percentuali

DOMANDA 1 - PARLIAMO DEI DIFFERENTI POPOLI. NON TUTTI CI SONO SIMPATICI ALLO STESSO MODO. LE CHIEDO ORA DI INDICARE IL SUO GRADO DI SIMPATIA VERSO ALCUNI GRUPPI. RISPONDA, PER FAVORE, TENENDO PRESENTE CHE.. 4=MOLTO SIMPATICI, 3=ABBASTANZA SIMPATICI, 2=POCO SIMPATICI, 1=PER NULLA SIMPATICI, 0=NON SO

- RISPOSTE AGGREGATE -
ORDINAMENTO PER MOLTO+ABBASTANZA

	Molto/ abbastanza simpatici	Poco/ per nulla simpatici	Non so	Totale
	%	%	%	(base casi=2171)
	⤴	⤴	⤴	⤴
- i filippini	51	28	21	100
- i senegalesi	46	34	20	100
- gli ebrei	42	32	26	100
- i cinesi	35	49	16	100
- gli arabi	20	61	19	100
- i rumeni	20	64	16	100
- gli albanesi	11	74	15	100
- gli zingari	6	81	13	100

Valori percentuali

DOMANDA 2

Parliamo in particolare di zingari, vale a dire rom e sinti.
Può dirmi le prime parole o immagini che le vengono in mente se le dico la parola zingaro?

(risposte spontanee)

DOMANDA 2 - PARLIAMO IN PARTICOLARE DI ZINGARI, VALE A DIRE ROM E SINTI. PUÒ DIRMI LE PRIME PAROLE O IMMAGINI CHE LE VENGONO IN MENTE SE LE DICO LA PAROLA ZINGARO?

	% U
LADRI ; furti, borseggiatori	24,0
SENZA CASA ; nomadi, vagabondi, apolidi, girovaghi, giramondo, senza fissa dimora	20,0
DEGRADO ; sporcizia, povertà	13,5
NULLA FACENTI ; vivono di espedienti, di elemosina, non hanno voglia di lavorare, parassiti	10,3
DELINQUENZA ; brutta gente, criminali, sfruttatori	9,5
ACCAMPAMENTO ; campo nomade, roulotte, caravan	7,1
SENTIMENTI DI AVVERSIONE ; fastidio, paura, diffidenza, paura, angoscia	2,7
POPOLO LIBERO ; con cultura diversa, scelta di vita	1,8
SIMBOLI ; orecchini, violino, giostre, circo, gonne lunghe, musica, folklore	1,5
BAMBINI	0,7
EMARGINATI ; non riescono a integrarsi, vivono fuori dalla realtà	0,6
RAZZA ; hanno la pelle scura, vengono dall'est, sono slavi, rumeni	0,4
PROBLEMA SOCIALE	0,3
POPOLO SENZA CULTURA/ PATRIA	0,3
altro	0,4
non so/ non risponde	6,9
Totale	100,0
Base casi	2171

Valori percentuali

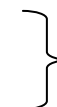
DOMANDA 3

Ma quanti pensa siano gli zingari presenti oggi in Italia, all'incirca...?

- Più di 2 milioni
- 2 milioni
- 1 milione
- mezzo milione
- 200.000
- 50.000
- 5.000
- Non saprei dire

DOMANDA 3 - MA QUANTI PENSA SIANO GLI ZINGARI PRESENTI OGGI IN ITALIA, ALL'INCIRCA...?

	%
- Più di 2 milioni	8
- 2 milioni	7
- 1 milione	10
- mezzo milione	10
- 200.000	6
- 50.000	2
- 5.000	1
- Non saprei dire	56
 Totale	 100
Base casi	2171



Il 25% stima che siano più di 1 milione e fino a oltre 2 milioni. Il 35% sovrastima.

Solo il 6% si avvicina ad una stima attendibile

Valori percentuali



La tendenza è a non sapere quanti siano o a sovrastimare notevolmente la loro presenza. Pochi sanno che rom e sinti sono tra le 120.000 (fonte Min Int. 2005) e le 150.000 unità (fonte Opera Nomade 2004) , ma anche ipotizzando che il loro numero sia recentemente cresciuto, non dovrebbe attestarsi oltre alle 200.000 unità

DOMANDA 4

E, quanti pensa che siano gli zingari che sono cittadini italiani sul totale degli zingari presenti oggi in Italia?

- Nessuno o quasi
- Tra 5-10%
- Tra 10-20%
- Tra 20-40%
- Circa la metà
- Più della metà
- Quasi tutti gli zingari sono italiani

DOMANDA 4 - E, QUANTI PENSA CHE SIANO GLI ZINGARI CHE SONO CITTADINI ITALIANI SUL TOTALE DEGLI ZINGARI PRESENTI OGGI IN ITALIA?

	%
-Nessuno o quasi	26
-Tra 5-10%	23
-Tra 10-20%	13
-Tra 20-40%	11
-Circa la metà	14
-Più della metà	10
-Quasi tutti gli zingari sono italiani	3
Totale	100
Base casi	2171

Valori percentuali



Il 49% pensa che non siano o siano sotto il 10% gli zingari italiani. Solo il 24% sa che circa la metà o poco più sono i italiani

Quanto siamo informati?

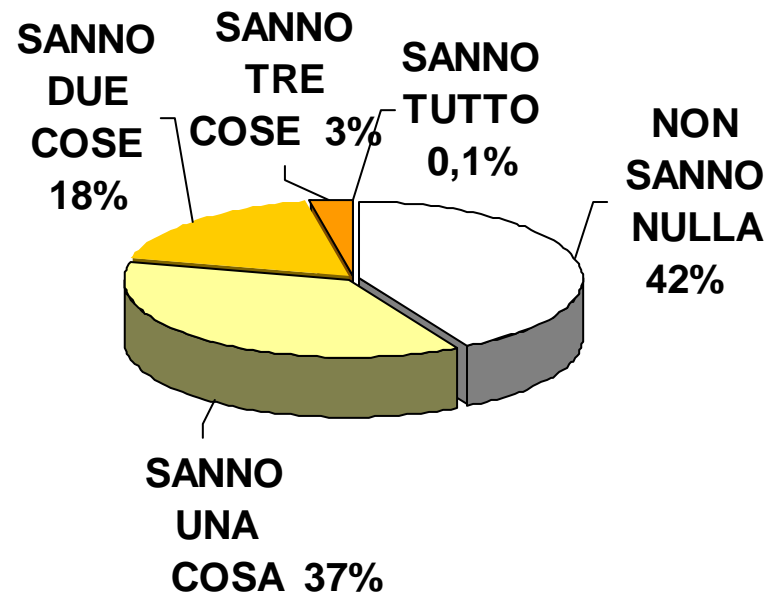
❖ IL 6% SA CHE I ROM IN ITALIA SONO CIRCA 200 MILA

❖ IL 24% SA CHE CIRCA O POCO PIÙ DELLA METÀ DEI ROM SONO ITALIANI

❖ IL 16% SA CHE I ROM NON SONO PIÙ PREVALENTEMENTE NOMADI

❖ IL 37% SA CHE NON SONO UN POPOLO OMOGENEO PER CULTURA LINGUA PROVENIENZA

Solo lo 0,1% degli italiani, ossia 1 italiano ogni 1.000 possiede tutte le quattro informazioni



DOMANDA 5

Ecco alcune opinioni che abbiamo sentito sugli zingari. Per ognuna mi dica se è d'accordo

Gli zingari ...

- ☞ sono prevalentemente nomadi
- ☞ hanno un grande senso di libertà
- ☞ in molti casi, sfruttano i minori
- ☞ sono uno dei popoli più discriminati
- ☞ sono un popolo omogeneo per cultura, lingua e provenienza
- ☞ vivono di espedienti, di furtarelli
- ☞ le singole comunità sono molto solidali al loro interno
- ☞ restano chiusi verso chi non è zingaro
- ☞ abitano per loro scelta in campi, isolati dal resto della città

DOMANDA 5 – ECCO ALCUNE OPINIONI CHE ABBIAMO SENTITO SUGLI ZINGARI. PER OGNUNA MI DICA SE È D'ACCORDO

GLI ZINGARI ...

	Molto d'accordo	Abbastanza d'accordo	Poco d'accordo	Per nulla d'accordo	Totale (base casi=2171)
- ORDINAMENTO DECRESCENTE DEI DATI IN BASE ALLE RISPOSTE 'MOLTO D'ACCORDO' -	% ⬇	% ⬇	% ⬇	% ⬇	% ⬇
• in molti casi, sfruttano i minori	64	28	6	2	100
• vivono di espedienti, di furtarelli	64	28	6	2	100
• sono prevalentemente nomadi	49	35	12	4	100
• abitano per loro scelta in campi, isolati dal resto della città	46	37	13	4	100
• restano chiusi verso chi non è zingaro	45	42	10	3	100
• le singole comunità sono molto solidali al loro interno	42	43	11	4	100
• hanno un grande senso di libertà	36	37	19	8	100
• sono uno dei popoli più discriminati	23	42	22	13	100
• sono un popolo omogeneo per cultura, lingua e provenienza	23	40	26	11	100

Valori percentuali

DOMANDA 5 – ECCO ALCUNE OPINIONI CHE ABBIAMO SENTITO SUGLI ZINGARI. PER OGNUNA MI DICA SE È D'ACCORDO

GLI ZINGARI ...

	Molto/ abbastanza d'accordo	Poco/ per nulla d'accordo	Totale (base casi=2171)
<i>- ORDINAMENTO DECRESCENTE DEI DATI IN BASE ALLE RISPOSTE 'MOLTO D'ACCORDO' -</i>	%	%	%
	U	U	U
- in molti casi, sfruttano i minori	92	8	100
- vivono di espedienti, di furtarelli	92	8	100
- restano chiusi verso chi non è zingaro	87	13	100
- le singole comunità sono molto solidali al loro interno	85	15	100
- sono prevalentemente nomadi	84	16	100
- abitano per loro scelta in campi, isolati dal resto della città	83	17	100
- hanno un grande senso di libertà	73	27	100
- sono uno dei popoli più discriminati	65	35	100
- sono un popolo omogeneo per cultura, lingua e provenienza	63	37	100

Valori percentuali

DOMANDA 6

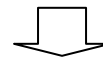
Gli zingari possono convivere con noi?

- sicuramente sì
- probabilmente sì
- probabilmente no
- sicuramente no

DOMANDA 6 – GLI ZINGARI POSSONO CONVIVERE CON NOI?

	%
- sicuramente sì	4
- probabilmente sì	26
- probabilmente no	36
- sicuramente no	34
Totale	100
Base casi	2171

Valori percentuali



Per il 70% Probabilmente/Sicuramente gli zingari non possono convivere con noi.

DOMANDA 7

Il fatto che secondo alcuni gli zingari possano difficilmente convivere con gli italiani dipende soprattutto dal fatto che...

- ☒ Gli zingari non fanno abbastanza per rendere possibile la convivenza
- ☒ Gli italiani non fanno abbastanza per rendere possibile la convivenza
- ☒ Ne' gli italiani né gli zingari fanno abbastanza per rendere possibile la convivenza
- ☒ Non dipende né dagli italiani, né dagli zingari, è semplicemente impossibile conciliare culture così differenti

DOMANDA 7 – IL FATTO CHE SECONDO ALCUNI GLI ZINGARI POSSANO DIFFICILMENTE CONVIVERE CON GLI ITALIANI
DIPENDE SOPRATTUTTO DAL FATTO CHE...

	%
	↓
- Gli zingari non fanno abbastanza per rendere possibile la convivenza	34
- Gli italiani non fanno abbastanza per rendere possibile la convivenza	4
- Ne' gli italiani né gli zingari fanno abbastanza per rendere possibile la convivenza	25
- Non dipende né dagli italiani, né dagli zingari, è semplicemente impossibile conciliare culture così differenti	37
Totale	100
Base casi	2171

Valori percentuali

DOMANDA 8

Abbiamo raccolto diverse opinioni su come potrebbe migliorare la condizione degli zingari, dei rom in Italia. Indichi in ordine di importanza le tre iniziative che le sembrano più utili
La condizione degli zingari in Italia potrebbe migliorare se....

- ☞ venissero fatte campagne informative e di sensibilizzazione sugli zingari
- ☞ gli zingari stipulassero con i non zingari un patto di inclusione, con impegni e obblighi reciproci
- ☞ fossero tutelati, come accade per altre minoranze in Italia, da una apposita legge
- ☞ rispettassero le nostre leggi
- ☞ smettessero di chiedere sempre agli altri e iniziassero a fare qualcosa da soli per migliorare la loro situazione
- ☞ potessero vivere in condizioni abitative più decorose e salubri
- ☞ gli si offrissero maggiori opportunità di avviamento verso un lavoro regolare
- ☞ i loro figli frequentassero le scuole dell'obbligo
- ☞ altro
- ☞ non saprei dire

DOMANDA 8 – ABBIAMO RACCOLTO DIVERSE OPINIONI SU COME POTREBBE MIGLIORARE LA CONDIZIONE DEGLI ZINGARI, DEI ROM IN ITALIA. INDICHI IN ORDINE DI IMPORTANZA LE TRE INIZIATIVE CHE LE SEMBRANO PIÙ UTILI
LA CONDIZIONE DEGLI ZINGARI IN ITALIA POTREBBE MIGLIORARE SE....

	Totale risposte %	Prima risposta %
	0	0
<i>- ORDINAMENTO DECRESCENTE DEI DATI IN BASE AL TOTALE RISPOSTE -</i>		
rispettassero le nostre leggi	55	32
smettessero di chiedere sempre agli altri e iniziassero a fare qualcosa da soli per migliorare la loro situazione	47	24
i loro figli frequentassero le scuole dell'obbligo	28	9
gli zingari stipulassero con i non zingari un patto di inclusione, con impegni e obblighi reciproci	18	8
potessero vivere in condizioni abitative più decorose e salubri	12	4
gli si offrissero maggiori opportunità di avviamento verso un lavoro regolare	9	3
fossero tutelati, come accade per altre minoranze in Italia, da una apposita legge	6	3
venissero fatte campagne informative e di sensibilizzazione sugli zingari	4	1
altro	3	2
non saprei dire	14	14
Totale	196	100
Base casi	2171	2171

Valori percentuali

Le iniziative più utili

“Abbiamo raccolto diverse opinioni su come potrebbe migliorare la condizione degli zingari, dei rom in Italia. Indichi in ordine di importanza le tre iniziative che le sembrano più utili”



Valori % - base casi: 2.171

Il campione intervistato

	assoluti	percentuali
SESSO		
maschio	1041	47,9%
femmina	1130	52,1%
ETA'		
18-29 anni	337	15,5%
30-39 anni	407	18,8%
40-49 anni	398	18,3%
50-59 anni	357	16,4%
60 e oltre	672	31,0%
SCOLARITA'		
no tit/lic. elem.	620	28,6%
lic. media inf.	750	34,6%
dipl. media sup.	595	27,4%
laurea	205	9,5%
CONDIZIONE PROFESSIONALE		
lav.auton.	274	12,6%
lav.dip.	394	18,1%
operaio	338	15,6%
casa-linga	374	17,2%
stu-dente	196	9,0%
pensio-nato	463	21,3%
in cerca occup.	133	6,1%
MACROAREA		
nord-ovest	585	26,9%
nord-est	416	19,2%
centro	486	22,4%
sud e isole	683	31,5%
AMPIEZZA CENTRO		
<=5000	310	14,3%
5001-20000	669	30,8%
20001-50000	342	15,7%
50001-100000	203	9,4%
>100000	647	29,8%
TOTALE	2171	100,0%

Il questionario

Parliamo dei differenti popoli.

Q501) Non tutti ci sono simpatici allo stesso modo. Le chiedo ora di indicare il suo grado di simpatia verso alcuni gruppi. Risponda, per favore, tenendo presente che.. 4=molto simpatici, 3=abbastanza simpatici, 2=poco simpatici, 1=per nulla simpatici, 0=non so)

(random)

1. i cinesi
2. i filippini
3. i senegalesi
4. gli ebrei
5. gli arabi
6. gli albanesi
7. gli zingari
8. i rumeni

Parliamo in particolare di zingari, vale a dire rom e sinti.

Q502) Può dirmi le prime parole o immagini che le vengono in mente se le dico la parola zingaro?

Q503) Ma quanti pensa siano gli zingari presenti oggi in Italia, all'incirca...?

1. Più di 2 milioni
2. 2 milioni
3. 1 milione
4. mezzo milione
5. 200.000
6. 50.000
7. 5.000
8. Non saprei dire

Q504) E, quanti pensa che siano gli zingari che sono cittadini italiani sul totale degli zingari presenti oggi in Italia?

1. Nessuno o quasi
2. Tra 5-10%
3. Tra 10-20%
4. Tra 20-40%
5. Circa la metà
6. Più della metà
7. Quasi tutti gli zingari sono italiani

Q505) Ecco alcune opinioni che abbiamo sentito sugli zingari. Per ognuna mi dica se è d'accordo

1. Molto
2. Abbastanza
3. Poco
4. Per nulla

(Random)

Gli zingari ...

- 1: sono prevalentemente nomadi
- 2: hanno un grande senso di libertà
- 3: in molti casi, sfruttano i minori
- 4: sono uno dei popoli più discriminati
- 5: sono un popolo omogeneo per cultura, lingua e provenienza
- 6: vivono di espedienti, di furtarelli
- 7: le singole comunità sono molto solidali al loro interno
- 8: restano chiusi verso chi non è zingaro
- 9: abitano per loro scelta in campi, isolati dal resto della città

Q506) gli zingari possono convivere con noi?

- 1 sicuramente si
- 2 probabilmente si
- 3 probabilmente no
- 4 sicuramente no

Q507) Il fatto che secondo alcuni gli zingari possano difficilmente convivere con gli italiani dipende soprattutto dal fatto che...

1. Gli zingari non fanno abbastanza per rendere possibile la convivenza
2. Gli italiani non fanno abbastanza per rendere possibile la convivenza
3. Ne' gli italiani né gli zingari fanno abbastanza per rendere possibile la convivenza
4. Non dipende né dagli italiani, né dagli zingari, è semplicemente impossibile conciliare culture così differenti

Q508) Abbiamo raccolto diverse opinioni su come potrebbe migliorare la condizione degli zingari, dei rom in Italia. Indichi in ordine di importanza le tre iniziative che le sembrano più utili

**PRIMA
SECONDA
TERZA**

(random)

La condizione degli zingari in Italia potrebbe migliorare se....

1. venissero fatte campagne informative e di sensibilizzazione sugli zingari
2. gli zingari stipulassero con i non zingari un patto di inclusione, con impegni e obblighi reciproci
3. fossero tutelati, come accade per altre minoranze in Italia, da una apposita legge
4. rispettassero le nostre leggi
5. smettessero di chiedere sempre agli altri e iniziassero a fare qualcosa da soli per migliorare la loro situazione
6. potessero vivere in condizioni abitative più decorose e salubri
7. gli si offrissero maggiori opportunità di avviamento verso un lavoro regolare
8. i loro figli frequentassero le scuole dell'obbligo
9. altro e cioè _____ (aperta)
10. non saprei dire

Appunto metodologico

In ogni sondaggio i dati stimano con relativa precisione le risposte dell'universo complessivo da cui è estratto il campione. Occorre tuttavia ricordare, che, per motivi sia statistici che umani, tutti i risultati sono soggetti ad un margine di errore. Questo è tanto più alto quanto più bassa è la numerosità del campione o del sotto gruppo intervistato. La tabella qui riprodotta indica il margine di errore in più o in meno, in relazione all'ampiezza del gruppo considerato.

Tabella dei margini di errore statistico

Se la percentuale osservata è:	Se il campione (o il sottogruppo) considerato è ampio:											
	CASI	50	100	300	600	1000	1400	2000	2400	3000	3600	4000
5 o 95%		6,2	4,4	2,5	1,8	1,4	1,2	1,0	0,8	0,8	0,8	0,6
10 o 90%		8,5	6,0	3,5	2,5	1,9	1,6	1,4	1,2	1,0	1,0	1,0
20 o 80%		11,3	8,0	4,6	3,3	2,5	2,1	1,8	1,6	1,4	1,4	1,2
30 o 70%		13,0	9,2	5,3	3,7	2,9	2,4	2,0	1,8	1,6	1,6	1,4
40 o 60%		13,0	9,8	5,7	4,0	3,1	2,6	2,2	2,0	1,8	1,6	1,6
50%		14,1	10,0	5,8	4,1	3,2	2,7	2,2	2,0	1,8	1,6	1,6

Ad esempio, se troviamo, per un certo atteggiamento, una percentuale di favorevoli del 30% ed il campione è di 1000 persone, il margine di errore è del 2,9%. La percentuale attribuibile all'universo da cui il campione è estratto, oscilla, quindi, tra il 27,1% ed il 32,9%.